

USTED PUEDE PREDICAR

Un Cursillo Sobre La Homilética

INTRODUCCIÓN

"Usted Puede Predicar" es un cursillo diseñado para todos los hermanos en Cristo que tienen el deseo ferviente de ser mensajeros de Dios, pero no saben como seleccionar, preparar ni presentar un sermón debidamente. Este estudio es principalmente para el principiante PERO el cristiano que ya tiene experiencia también encontrará muchas ideas y consejos dignos de su consideración. No pretendemos simplificar demasiado el asunto de la predicación, pero sí creemos que usted puede predicar con la ayuda de Dios si tal es su deseo ferviente. Este cursillo ha sido preparado con la firme convicción que muchos cristianos no predicán la Palabra del Señor porque no saben cómo empezar. Creo firmemente que cualquier cristiano fiel puede encontrar en este cursillo la base principal para empezar su vida de servicio al Señor en la obra maravillosa de la predicación de la Palabra de Dios.

Debe llevar en mente que este estudio es una INTRODUCCIÓN solamente. El estudio de LA HOMILETICA, la ciencia de la predicación, es un estudio que usted tendrá que hacer durante toda la vida. Pero con un conocimiento básico de la Biblia y la aplicación de los principios presentados en este cursillo, creemos que usted estará capacitado para predicar y así ayudar en el crecimiento del reino de Dios en la tierra.

"Procura con diligencia presentarte a Dios aprobado, como obrero que no tiene de qué avergonzarse, que usa bien la palabra de verdad" (II Timoteo 2:15). Usted QUEDE PREDICAR, hermano. Todo depende de su diligencia en el desarrollo de esta capacidad, empezando con este cursillo. "Te encarezco delante de Dios y del Señor Jesucristo, que juzgará a los vivos y a los muertos en su manifestación y en su reino, que PREDIQUES LA PALABRA; que instes a tiempo y fuera de tiempo; redarguye, reprende, exhorta con toda paciencia y doctrina" (II Timoteo 4:1,2). Estaré orando por usted, mi hermano.

EL PROPÓSITO DEL SERMÓN

EL SERMÓN ES: La comunicación de un mensaje bíblico de SUMA IMPORTANCIA para los oyentes con UN PROPÓSITO BIEN DEFINIDO.

I. La Importancia Del Propósito Del Sermón.

- A. El sermón es UN MEDIO, NO UN FIN. Es una herramienta.
- B. El propósito bien definido constituye un guía indispensable en la preparación del sermón. El propósito indica: el tema, el contenido, el orden y la conclusión del sermón.
- C. Un propósito bien definido aumenta la efectividad del sermón.
 - 1. "Demasiadas veces el predicador a nada le apunta, ni da en el blanco" (Ilion T. Jones).
 - 2. Isaías 55:11 "Será prosperada en aquello PARA QUE la envié."
- D. Cuando uno predica un sermón no debe empezar solamente con el deseo de hablar, sino con el deseo ferviente de COMUNICAR un mensaje de SUMA IMPORTANCIA. Por tanto, no debemos perder tiempo diciendo cosas extrañas al propósito central, por muy bonitas que sean.
- E. La definición del sermón en este cursillo es la que sigue: El sermón es la comunicación de un mensaje bíblico de suma importancia para los oyentes con un propósito bien definido. EL ESTUDIANTE DEBE MEMORIZAR DESDE AHORA ESTA DEFINICIÓN.
 - 1. La comunicación.
 - 2. Un mensaje bíblico.
 - 3. De suma importancia para los oyentes.
 - 4. Un propósito bien definido.

II Los Propósitos Generales Del Sermón.

- A. Satisfacer las necesidades humanas (en general).
- B. El Propósito Evangelístico (Marcos 16:15,16).
 - 1. Aclara la condición perdida del hombre por causa del pecado (Hechos 2:22,23,36,37).

2. Proclama la obra redentora de Cristo - las buenas nuevas del evangelio: la muerte, sepultura y resurrección de Jesucristo por nuestros pecados (Hechos 2:22-36).
 3. Explica las condiciones para recibir la salvación: la fe, el arrepentimiento, la confesión de fe y el bautismo (Hechos 2:38).
 4. Exhorta a la obediencia para ser salvo (Hechos 2:40).
- C. E1 Propósito Doctrinal (II Timoteo 4:2; Judas 3).
1. Instruye al discípulo de Cristo en la doctrina del Señor (vea Hechos 2:42 - "la doctrina de los apóstoles").
 2. Advierte a la iglesia contra los estragos de la doctrina falsa (vea por ejemplo I Juan 4:1-6).
 3. Anima a la actividad. La ignorancia de la doctrina verdadera resulta en la indiferencia de muchos cristianos (vea Apocalipsis 2:14-16).
- D. E1 Propósito Devocional (Apocalipsis 2:4; 3:1-3,1521).
1. Específicamente para intensificar en el cristiano el amor para con Dios.
 - a. Resulta de conocer a Dios (I Juan 4:8).
 - b. Resulta de apreciar lo que Dios ha hecho por nosotros (I Juan 3:16; 4:9,10,19).
 2. Para guiar al cristiano a ADORAR a Dios de todo corazón en todo cuanto hace (Mateo 22:37,38).
 3. Esto incluye nuestra actitud hacia:
 - a. La Palabra de Dios.
 - b. La iglesia de Dios.
 - c. La obra de Dios.
- E. E1 Propósito De La Consagración (Romanos 12:1,2).
1. Para estimular al cristiano a dedicar sus talentos, tiempo e influencia al servicio de Dios.

2. Para estimular a toda la congregación a activar fielmente para lograr sus metas.

F. El Propósito Moral (I Tesalonicenses 4:7).

1. Para instruir al cristiano en las normas bíblicas para la conducta cotidiana en toda relación (incluyendo el trabajo o negocio, el recreo, y el hogar).
2. Para animar y exhortar al cristiano a seguir estas normas bíblicas para poder agradar a Dios y advertirle de las graves consecuencias de ser desobediente en este aspecto de su vida.

G. El Propósito De Dar Aliento (Hebreos 10:24,25; 3:12,13; 12:12,13; I Tesalonicenses 4:14).



1. Fortalecer al cristiano débil en su lucha contra el diablo.
2. Animar al cristiano atribulado en medio de las pruebas de la vida.
3. Llenar de esperanza y confianza a todos los discípulos del Señor.

H. LA VARIEDAD

1. El predicador debe preocuparse por todas estas necesidades humanas. Sus sermones deben variar e incluir en una ocasión u otra TODOS estos propósitos generales del sermón (PERO SOLAMENTE UNO DE ELLOS EN CADA SERMÓN).
2. La tendencia de muchos predicadores es dar énfasis a una sola necesidad. Pero de esta manera la iglesia y el predicador crecen en uno o dos aspectos de la vida mientras permanecen débiles y tiernos en lo demás de la vida cristiana.
3. Si varios hermanos predicán en la misma congregación, deben reunirse frecuentemente para ponerse de acuerdo en cuanto a las necesidades de la iglesia. Así estarán seguros de suplir TODAS las necesidades de la familia de Dios, no solamente las de un pequeño grupo.

III. El Propósito Específico Del Sermón.

- A. DIAGRAMA SOBRE LA IMPORTANCIA DEL PROPÓSITO DEL SERMÓN:
El predicador debe usar el arco (el sermón) para dar en el blanco (el propósito) con la flecha (la Palabra de Dios).



- B. Esto no es posible si no tenemos un propósito específico bien en mente (o mejor escrito en el papel).
- C. Esto exige una comprensión cabal de los seis propósitos generales de la predicación. El propósito específico es sencillamente una aplicación **ESPECÍFICA** del respectivo propósito general.
- D. Es esencial decidir cuál es la necesidad espiritual **MÁS APREMIANTE** de la iglesia en determinada ocasión.
 - 1. De nada sirve predicar algo dirigido a los que no están presentes. Por ejemplo: esto elimina el propósito evangelístico cuando se trata de una reunión a la cual no asisten inconversos.
 - 2. Es necesario conocer a los miembros de la iglesia personalmente y preocuparse genuinamente por su crecimiento espiritual.
 - 3. Pida a Dios sabiduría (Santiago 1:5).
 - 4. Estas necesidades cambian con el paso del tiempo, con el crecimiento espiritual y numérico de la iglesia y en circunstancias especiales.
- E. Es necesario eliminar todo otro propósito para este sermón. Debe haber **UN SOLO PROPÓSITO** para un solo sermón.

ANTES DE SEGUIR CON ESTE ESTUDIO DEBE CONTESTAR LAS PREGUNTAS DEL EXAMEN NÚMERO 1 SOBRE "EL PROPÓSITO DEL SERMÓN".

LOS BOSQUEJOS

A continuación presento un ejemplo imaginario del bosquejo de un sermón:

TÍTULO

Propósito:

Texto:

INTRODUCCIÓN:

A.

B.

I. PRIMER PUNTO MAYOR

A.

1.

2.

B.

II SEGUNDO PUNTO MAYOR

A.

B.

C.

1.

a.

b.

2.

III. TERCER PUNTO MAYOR

A.

B.

CONCLUSIÓN:

A.

B.

A continuación presento el bosquejo de un sermón para que vea la forma en que se colocan los puntos mayores y sus subdivisiones en el formato presentado en la ilustración anterior. Debe comparar este bosquejo con dicho formato.

¡ESTOY SEGURO!

Propósito: Infundir confianza en mis hermanos.

Texto: I Juan 5:1-21

INTRODUCCIÓN:

- A. Vivimos en un mundo que cambia rápidamente. La inseguridad y la incertidumbre llenan nuestras vidas.
- B. Una vida dinámica tiene que tener SEGURIDAD y CONFIANZA.
- C. No podemos estar seguros de MUCHAS cosas.
- D. Pero de ESTAS cosas ESTOY SEGURO (I Juan 5).

I. ESTOY SEGURO QUE PUEDO VENCER AL MUNDO (I JUAN 5:4).

- A. Puedo vencer a pesar de la potestad opositora del "mundo" (I Juan 5:19; Efesios 6:12).
- B. Puedo vencer porque SOY NACIDO DE DIOS (I Juan 3:9).
- C. Puedo vencer porque VIVO POR FE (II Corintios 5:7).
- D. Puedo vencer porque CONFÍO EN JESÚS (I Juan 5:5; Juan 16:33).

II ESTOY SEGURO QUE TENGO VIDA ETERNA (I JUAN 5:13)

- A. Estoy seguro porque tengo el testimonio de Dios (I Juan 5:6-11).
 - 1. Tengo Su testimonio acerca de Jesús.
 - a. El Espíritu: En Su bautismo.
 - b. El agua: En Su bautismo y en Su muerte.
 - c. La sangre: En Su muerte.
 - 2. Tengo Su testimonio acerca de mí.
 - a. El Espíritu (Romanos 8:23).
 - b. El agua (Marcos 16:16; I Pedro 3:21).
 - c. La sangre (I Juan 1:7).

- B. Estoy seguro porque el testimonio es: "El don de Dios es vida eterna en Su Hijo" (I Juan 5:11).
- C. Estoy seguro que la tengo AHORA (I Juan 5:13; Juan 5:24; 11:25,26).

III. ESTOY SEGURO QUE DIOS RESPONDE A MIS PETICIONES (JUAN 5:14-16).

- A. Estoy seguro que me OYE DE BUENA VOLUNTAD (Salmos 34:15; Hebreos 4:15,16).
- B. Estoy seguro que DA LO QUE PIDO (Santiago 4:2; 5:16; Mateo 7:7-11).
- C. Estoy seguro que Dios responde a mis peticiones SIEMPRE Y CUANDO:
 - 1. VIVO conforme a Su voluntad (Proverbios 28:9; I Juan 3:22).
 - 2. PIDO conforme a Su voluntad. a. Santiago 4:3. b. Jesucristo en Getsemaní (Hebreos 5:8). c. El aguijón de Pablo (II Corintios 12:8,9).

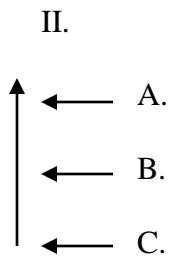
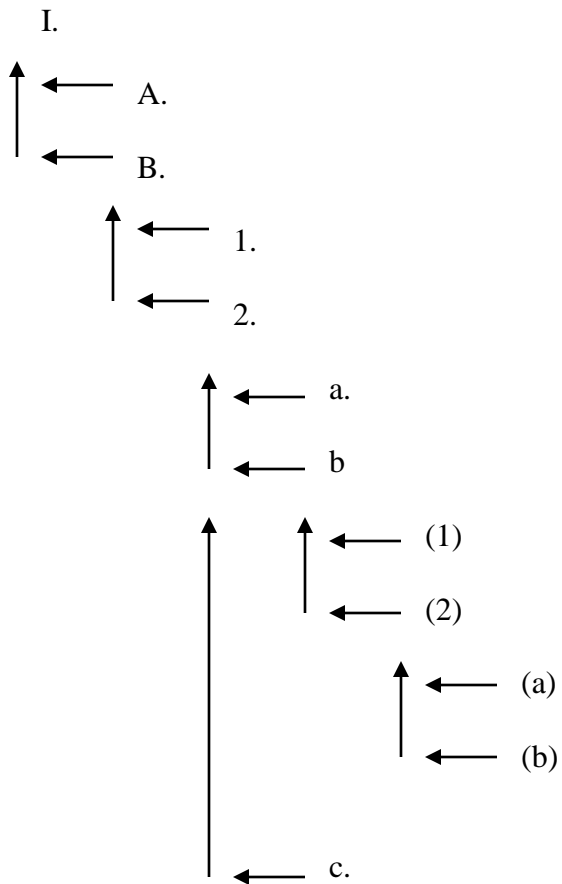
IV. ESTOY SEGURO QUE EL DIABLO NO ME PUEDE TOCAR (5:18).

- A. Porque no le pertenezco ya ("nacido de Dios") (I Juan 5:19; Colosenses 1:13).
- B. Porque Jesucristo me guarda (Juan 10:27-29; I Juan 4:4).
- C. Porque ya no practico el pecado (su único poder sobre mí).
- D. Porque Dios me ha iluminado (5:20).
 - 1. II Corintios 4:3,4.
 - 2. Efesios 4:17,18.

CONCLUSIÓN:

- A. Usted también puede estar seguro.
- B. Puede estar seguro de lo que Dios quiere que haga para recibir el perdón de sus pecados.
- C. Puede estar seguro de lo que Dios quiere que haga en Su Reino.
- D. Puede estar seguro de recibir las bendiciones de Dios si obedece la voluntad de Dios.

EL DESARROLLO DEL BOSQUEJO EL TEMA



III.

LAS FLECHITAS SEÑALAN LA RELACIÓN DE UN PUNTO A OTRO.

FÍJESE CON CUIDADO EN EL ALINEO DE LOS DIFERENTES PUNTOS Y SUBPUNTOS.

COMPARE EL DESARROLLO DEL BOSQUEJO EN LAS SIGUIENTES PÁGINAS. NOTE CON CUIDADO LA RELACIÓN DE UN PUNTO A OTRO SEÑALADA POR LAS FLECHAS.

¡ESTOY SEGURO!

Propósito: Infundir confianza en mis hermanos.

Texto: I Juan 5:1-21

INTRODUCCIÓN:

- ← A. Vivimos en un mundo que cambia rápidamente. La inseguridad y la incertidumbre llenan nuestras vidas.
- ← B. Una vida dinámica tiene que tener SEGURIDAD y CONFIANZA.
- ← C. No podemos estar seguros de MUCHAS cosas.
- ← D. Pero de ESTAS cosas ESTOY SEGURO (I Juan 5).

I. ESTOY SEGURO QUE PUEDO VENCER AL MUNDO (I JUAN 5:4)

- ← A. Puedo vencer a pesar de la potestad opositora del "mundo" (I Juan 5:19; Efesios 6:12).
- ← B. Puedo vencer porque SOY NACIDO DE DIOS (I Juan 3:9).
- ← C. Puedo vencer porque VIVO POR FE (II Corintios 5:7).
- ← D. Puedo vencer porque CONFÍO EN JESÚS (I Juan 5:5; Juan 16:33).

II. ESTOY SEGURO QUE TENGO VIDA ETERNA (I JUAN 5:13)

- ← A. Estoy seguro porque tengo el testimonio de Dios (I Juan 5:6-11).
 - ← 1. Tengo Su testimonio acerca de Jesús.
 - ← a. El Espíritu: En Su bautismo.
 - ← b. El agua: En Su bautismo y en Su muerte.
 - ← a. La sangre: En Su muerte.
 - ← 2. Tengo Su testimonio acerca de mí.
 - ← a. El Espíritu (Romanos 8:23).
 - ← b. El agua (Marcos 16:16; I Pedro 3:21).
 - ← c. La sangre (I Juan 1:7).
- ← B. Estoy seguro porque el testimonio es: "El don de Dios es vida eterna en Su Hijo" (I Juan 5:11).
- ← C. Estoy seguro que la tengo AHORA (I Juan 5:13; Juan 5:24; 11:25,26).

III. ESTOY SEGURO QUE DIOS RESPONDE A MIS PETICIONES (I JUAN 5:14-16).

- ← A. Estoy seguro que me OYE DE BUENA VOLUNTAD (Salmos 34:15; Hebreos 4:15,16).
- ← B. Estoy seguro que DA LO QUE PIDO (Santiago 4:2; 5:16; Mateo 7:7-11).
- ← C. Estoy seguro que Dios responde a mis peticiones
- ← D. SIEMPRE Y CUANDO:
 - ← 1. VIVO conforme a Su voluntad (Proverbios 28:9; I Juan 3:22).
 - ← 2. PIDO conforme a Su voluntad.

- ↑
- ← a. Santiago 4:3.
- ← b. Jesucristo en Getsemaní (Hebreos 5:8).
- ← c. El aguijón de Pablo (II Corintios 12:8,9).

IV ESTOY SEGURO QUE EL DIABLO NO ME PUEDE TOCAR (5:18).

- ↑
- ← A. Porque no le pertenezco ya ("nacido de Dios") (I Juan 5:19; Colosenses 1:13).
- ← B. Porque Jesucristo me guarda (Juan 10:27-29; Juan 4:4).
- ← C. Porque ya no practico el pecado (su único poder sobre mí).
- ← D. Porque Dios me ha iluminado (5:20).
 - ↑
 - ← 1. II Corintios 4:3,4.
 - ← 2. Efesios 4:17,18.

CONCLUSIÓN:

- ↑
- ← A. Usted también puede estar seguro.
- ← B. Puede estar seguro de lo que Dios quiere que haga para recibir el perdón de sus pecados.
- ← C. Puede estar seguro de lo que Dios quiere que haga en Su Reino.
- ← D. Puede estar seguro de recibir las bendiciones de Dios si obedece la voluntad de Dios.

ANTES DE SEGUIR CON ESTE ESTUDIO DEBE CONTESTAR LAS PREGUNTAS DEL EXAMEN NÚMERO 2 SOBRE "LOS BOSQUEJOS".

LA UNIDAD DEL SERMÓN

El Sermón Es: LA COMUNICACIÓN de un mensaje bíblico de suma importancia para los oyentes con UN PROPÓSITO BIEN DEFINIDO.

INTRODUCCIÓN:

- A. La unidad del sermón se relaciona íntimamente con 2 aspectos del sermón: LA COMUNICACIÓN y EL PROPÓSITO.
 - 1. Para COMUNICAR efectivamente se necesita el buen arreglo de los materiales.
 - 2. Para llevar a cabo UN PROPÓSITO BIEN DEFINIDO y limitado se necesita un mensaje que esté UNIDO en todas sus partes.
- B. La clave para unir el sermón está en la expresión del TEMA o sea el TÍTULO del mensaje.
 - 1. En esta lección veremos cuatro maneras sencillas y fundamentales de expresar el tema que ayudan en la unidad del mensaje.
 - 2. Recuerde que NO ES POSIBLE escoger el tema ni expresarlo en un TÍTULO debido ANTES de haber decidido cuál va a ser EL PROPÓSITO ESPECÍFICO de este mensaje.
- I. Debe haber UN SOLO TEMA.
- II. Debe haber UN SOLO PROPÓSITO ESPECÍFICO.
- III. Debe usar únicamente la información que se relaciona directamente con el tema como también con el propósito designado.
 - A. Esto significa que debe evitar los temas plurales.
 - B. Esto significa que debe evitar los temas demasiado generalizados ("La Salvación").
- IV. USTED PUEDE Formular Temas que UNEN AL Sermón.
 - A. Usted puede unir al sermón por medio de UNA PALABRA O FRASE ENFÁTICA.
 - 1. "La POTENCIA Del Evangelio"

Texto: Romanos 1:16

- I. Evangelio Es Una POTENCIA DIVINA ("de Dios").
- II. El Evangelio Es Una POTENCIA SALVADORA ("para salvación").
- III. El Evangelio Es Una POTENCIA UNIVERSAL ("a todo aquel que cree").

2. "EL ESPÍRITU DE LA UNIDAD"

Texto: Efesios 4:1-3

- I. EL ESPÍRITU DE LA UNIDAD Se Manifiesta En La Humildad.
- II. EL ESPÍRITU DE LA UNIDAD Se Manifiesta En La Mansedumbre.
- III. EL ESPÍRITU DE LA UNIDAD Se Manifiesta En La Paciencia.

3. "Los RESULTADOS De Andar Con Cristo"

Texto: Hechos 4:13-22

- I. Andar Con Cristo RESULTA EN Denuedo (Hechos 4:13,19,20).
- II. Andar Con Cristo RESULTA EN La Admiración De La Gente (Hechos 4:16).
- III. Andar Con Cristo RESULTA EN La Persecución (Hechos 4:17,18).

4. "El Fariseo NECIO"

Texto: Lucas 18:9-14

- I. Fue NECIO En Su Actitud (Orgullo) (18:9-12).
- II. Fue NECIO En Su Oración (consigo mismo) (18:11).
- III. Fue NECIO y recibió EL Premio Del NECIO (la condenación) (18:14).

B. Usted Puede Unir AL Sermón Por Medio De **UNA PREGUNTA.**

1. ¿Cuál Es El Mensaje Del Evangelio?"

Texto: Lucas 4:18,19

- I. Es Un Mensaje De Buenas Nuevas.
- II. Es Un Mensaje De Sanidad Para El Corazón.

III. Es Un Mensaje De Libertad.

IV. Es Un Mensaje De Visión Espiritual.

2. ¿Por Qué Debemos Leer Las Escrituras?"

Texto: II Pedro 1:19-21

I. Porque Son Ciertas (1:19).

II. Porque Alumbran El Camino (1:19).

III. Porque Son De Dios (1:20,21).

3. ¿Por Qué Amamos A Dios?

Texto: Salmos 116:1-8

I. Amamos a Dios Porque EL Escucha Nuestras Súplicas (116:1-4).

II. Amamos a Dios Porque EL Es Misericordioso (116:5-8).

C. Usted Puede Unir Al Sermón Por Medio de UN MANDATO.

1. "Ten Cuidado De La Doctrina"

Texto: I Timoteo 4:16

I. Tener Cuidado De La Doctrina SIGNIFICA Tener Cuidado de Defenderla (I Timoteo 1:3,4).

II. Tener Cuidado De La Doctrina SIGNIFICA Tener Cuidado De Enseñarla (I Timoteo 4:6).

III. Tener Cuidado De La Doctrina SIGNIFICA Tener Cuidado De Adornarla (I Timoteo 4:12).

2. "Sed Santos"

Texto: I Pedro 1:13-21

I. Sed Santos PORQUE Dios Es Santo (I Pedro 1:13-16).

II. Sed Santos PORQUE Vamos A Ser Juzgados (I Pedro 1:17).

III. Sed Santos PORQUE Fuimos Librados De La Inmundicia Por La Sangre De Cristo (I Pedro 1:18-21).

3. "Haced Discípulos A Todas Las Naciones"

Texto: Mateo 28:18-20

I. Podemos Hacerlo Si Aceptamos La Autoridad Completa De Jesucristo (28:18).

II. Podemos Hacerlo Si Estamos Dispuestos A Ir (28:19).

III. Podemos Hacerlo Si Enseñamos Lo Que Cristo Manda (28:20).

IV. Podemos Hacerlo Si Vamos Con Cristo (28:20).

D. Usted Puede Unir Al Sermón Por Medio De UN TEMA HISTÓRICO (o NARRATIVO).

1. El tema central proviene del relato bíblico.
2. Al ocupar este método, hay que estar seguro que el énfasis se da a la APLICACIÓN a la vida de los oyentes. El relato histórico debe ser UN MEDIO, NO EL FIN DEL MENSAJE.

3. "Un Modelo Para La Conversión"

Texto: Hechos 2:36-41

I. El Mensaje Modelo (2:36).

II. El Corazón Modelo (2:37).

III. El Mandamiento Modelo (2:38).

IV. El Propósito Modelo (2:38-40).

V. La Respuesta Modelo (2:41).

CONCLUSIÓN:

- A. Esta lección trata PRINCIPALMENTE de la manera de EXPRESAR EL TEMA o sea EL TÍTULO del sermón.
- B. Hemos aprendido cuatro maneras muy sencillas de expresar el tema o TÍTULO del sermón que nos ayudan a UNIR el mensaje entero.

1. La palabra o frase enfática.
2. La pregunta.
3. El mandato.
4. El tema histórico.

ANTES DE SEGUIR CON ESTE ESTUDIO DEBE CONTESTAR LAS PREGUNTAS EN EL EXAMEN NÚMERO 3 SOBRE "LA UNIDAD DEL SERMÓN".

LA ORGANIZACIÓN DEL SERMÓN

El Sermón Es: LA COMUNICACIÓN de un mensaje bíblico de suma importancia para los oyentes con un propósito bien definido.

INTRODUCCIÓN:

- A. La organización del sermón es esencial para COMUNICAR con éxito el mensaje de la Palabra de Dios que usted ha escogido y que los oyentes necesitan comprender.
 - B. La organización del sermón esta íntimamente relacionada con la unidad del sermón. Aprendimos que la unidad del sermón se basa en LA EXPRESIÓN DEL TEMA o sea el TÍTULO del sermón. LA ORGANIZACIÓN trata del ARREGLO de los puntos mayores del sermón. Es LA DIVISIÓN DEL TEMA.
 - C. Un sermón bien organizado es la clave para:
 - 1. La claridad en la discusión del tema.
 - 2. Progresar en la discusión del tema.
 - 3. Economizar tiempo en la discusión del tema.
 - 4. Facilitar la comprensión de la discusión del tema.
- I. USTED PUEDE Organizar Un Sermón Para Que Cumpla Estos Propósitos.
- A. Usted Puede Organizar El Sermón **Según LAS CAUSAS**:

"El Camino Hacia La Traición"

Texto: Marcos 14:66-72

 - I. La Traición Es Causada Por Demasiada Confianza En Sí (Marcos 14:26-31).
 - II. La Traición Es Causada Por Descuidarse De La Oración (Marcos 14:32-42).
 - III. La Traición Es Causada Por Confiar En La Carne (Marcos 14:43-50).
 - IV. La Traición Es Causada Por Seguir A Jesús De Lejos (Marcos 14:54).

Este sermón está unido por LA FRASE ENFÁTICA.
 - B. Usted Puede Organizar El Sermón **Según LOS EFECTOS o LOS RESULTADOS**:

"Los Resultados De Andar Con Cristo"

Texto: Hechos 4:13-22

- I. Andar Con Cristo Resulta En Denuedo (Hechos 4:13,19,20).
- II. Andar Con Cristo Resulta En La Admiración De La Gente (Hechos 4:16).
- III. Andar Con Cristo Resulta En La Persecución (Hechos 4:17,18).

Este sermón está unido por la frase enfática.

- C. Usted Puede Organizar El Sermón **Según LAS RAZONES** (las palabras que las expresan son: PORQUE o PARA QUE)

"Por Qué Debemos Leer Las Escrituras?"

Texto: II Pedro 1:19-21

- I. Porque Son Ciertas (1:19).
- II. Porque Alumbran El Camino (1:19).
- III. Porque Son De Dios (1:20,21).

Este sermón está unido por la pregunta.

"Sed Santos"

Texto: I Pedro 1:13-21

- I. Sed Santos Porque Dios Es Santo (I Pedro 1:13,16).
- II. Sed Santos Porque Vamos A Ser Juzgados (I Pedro 1:17).
- III. Sed Santos Porque Fuimos Librados De La Inmundicia Por La Sangre de Cristo (I Pedro 1:18,21).

Este sermón está unido por el mandato.

- D. Usted Puede Organizar El Sermón **Según LOS MEDIOS** (las palabras que los expresan son: POR, POR MEDIO DE):
"Haced Discípulos A Todas Las Naciones"

Texto: Mateo 28:18-20

- I. Por Aceptar La Autoridad Completa De Jesucristo (28:18).

- II. Por Estar Dispuesto A Ir (28:19).
- III. Por Enseñar Lo Que Cristo Manda (28:20).
- IV. Por Ir Con Cristo (28:20).

Este sermón está unido por el mandato.

- E. Usted Puede Organizar El Sermón **Según EL SIGNIFICADO** (las palabras que lo expresan son: SIGNIFICA o ES):

"Ten Cuidado De La Doctrina"

Texto: I Timoteo 4:16

- I. Significa Tener Cuidado De Defenderla (I Timoteo 1:3,4).
- II. Significa Tener Cuidado de Enseñarla (I Timoteo 4:6).
- III. Significa Tener Cuidado de Adornarla (I Timoteo 4:12).

Este sermón está unido por el mandato.

- F. Usted Puede Organizar El Sermón **Según LAS PREGUNTAS LÓGICAS** (Quién?, ¿Qué?, ¿Dónde?, ¿Por Qué?, ¿Cómo?, ¿Cuándo?):

"El Nuevo Nacimiento"

Texto: Juan 3:1-8

- I. ¿Quién Debe Nacer De Nuevo?
- II. ¿Qué Es Nacer De Nuevo?
- III. ¿Cómo Podemos Nacer De Nuevo

Este sermón está unido por la frase enfática.

- G. Usted Puede Organizar El Sermón **Por Medio De Un Análisis Homilético Del Texto:**

"Dios Envío A Su Hijo"

Texto: Gálatas 4:4,5

- I. Dios Envío A Su Hijo En El Tiempo Propicio (4:4).

II. Dios Envío A Su Hijo Por El Medio Apropiado (4:4).

III. Dios Envío A Su Hijo Con El Propósito Adecuado (4:5).

Este sermón está unido por la frase enfática.

Veremos más detalles sobre este método al estudiar sobre los sermones TEXTUALES y los EXPOSITIVOS.

H. Usted Puede Organizar El Sermón **Según LAS RELACIONES TEMPORALES** (el pasado, el presente, el porvenir).

I. Usted Puede Organizar El Sermón Según **LAS RELACIONES PERSONALES** (yo, el prójimo, nuestro Dios).

J. Usted Puede Organizar El Sermón **Con Un Efecto Cumulativo:**

"Me Es Necesario"

Texto: Juan 9:4

I. Me Es Necesario OBRAR.

II. Me Es Necesario Otrar LAS OBRAS DE DIOS.

III. Me Es Necesario Otrar Las Obras De Dios AHORA.

Este sermón está unido por la frase enfática.

II. Usted Puede Aclarar El Tema Y La Organización Del Tema A Los Oyentes.

A. Antes: en la introducción (Les puede anticipar lo que les va a decir).

B. Durante: en la discusión del tema (Se lo debe decir).

C. Después: en la conclusión (Les puede recordar de lo que les ha dicho).

III. Cuatro Reglas Generales Para La Organización (o sea la DIVISION) Del Tema.

A. QUE NO SEA DEMASIADO GENERAL. Ninguna división debe ser coextensiva con el tema.

B. QUE SEA COMPLETA. El conjunto de las divisiones debe cubrir todo el tema que sea posible.

- C. QUE NO HAYA REPETICIÓN. Cada división debe ser distinta de las demás.
- D. QUE HAYA UNIDAD. Todas las divisiones deben tener la misma clase de relación con el tema al grado que sea posible.

ANTES DE SEGUIR CON LA PRÓXIMA LECCIÓN DEBE CONTESTAR LAS PREGUNTAS EN EL EXAMEN NÚMERO 4 SOBRE "LA ORGANIZACIÓN DEL SERMON".

LA INTRODUCCIÓN DEL SERMÓN

I. Propósitos

- A. Ganar la atención de los oyentes.
- B. Introducir el tópico o tema del estudio.

II. Sugerencia Para Mejorar La Introducción:

A. NO DEBE:

- 1. Usar relatos o historias NO relacionadas con el tema.
- 2. Usar demasiado tiempo (1-4 minutos es suficiente).
- 3. Usar el mismo método cada vez que predica.
- 4. Empezar con el rostro inclinado.

B. DEBE:

- 1. Usar frases breves y que ilustran claramente.
- 2. Ser personal.
- 3. Saber las primeras frases bien sin consultar el bosquejo. Es preferible escribirlas de antemano.
- 4. Empezar con entusiasmo y confianza.
- 5. Empezar con la introducción del sermón, NO con algunas cuantas palabras ANTES. Déjelas para después excepto en ocasiones MUY extraordinarias.

III. Algunos Métodos Que Puede Usar En La Introducción.

B. Preguntas relacionadas con el tema.

- 1. ¿Cree usted que Jesús es el Cristo?
- 2. ¿Es usted hijo de Dios?

C. Una declaración que alarma.

- 1. El fin se acerca.
- 2. Yo te detesto.

D. Una cita poderosa de la Biblia o de poesía.

E. Un cuento relacionado con el tópico.

F. Una experiencia personal relacionada con el tópico.

G. Un artículo del periódico.

H. Declare el propósito del sermón - en breve.

- I. Algún objeto material que sea relacionado con el tema.
- J. Ofrezca una meta.
- K. El contexto histórico del tópico.
- L. Presente un problema que va a resolver en el sermón.
- M. Puede hacer referencia a las condiciones actuales (en el mundo, en el país, en el pueblo, en la iglesia, en alguna familia cristiana).
- N. Puede hacer referencia al último cántico. A veces puede sugerir uno de antemano al director de cantos. Por ejemplo: Sermón: "El Juicio Final" Cántico: "El Gran Día Viene"

LA CONCLUSIÓN DEL SERMÓN

- I. La Conclusión Del Sermón Es De Suma Importancia.
 - A. "La predicación es la comunicación verbal de la verdad divina CON EL FIN DE PERSUADIR" (T. Harwood Pattison).
 - B. Una MALA conclusión echa a perder un BUEN sermón.
- II. USTED PUEDE Preparar Una Conclusión Efectiva Si Ocupa Uno o Más De Los Elementos Principales De La Conclusión:
 - A. La recapitulación (resumir los puntos principales del mensaje).
 - B. La aplicación (de la doctrina a la vida de los oyentes).
 - C. La demostración (de cómo cumplir el deber presentado en el sermón).
 - D. La persuasión (de la voluntad del oyente a cumplir la voluntad de Dios presentada en el sermón).
 - E. La invitación (a responder públicamente a Cristo y Su Palabra).
 - 1. Debe ser CLARA. Que no haya duda de lo que usted les está invitando hacer.
 - 2. Debe ser POSITIVA.
 - a. Negativa: "NO habrá aquí ninguna persona dispuesta a rendir su vida al Señor Jesucristo?"
 - b. Positiva: "Cuántas personas de las que están presentes tendrán el valor de entregar su vida al Señor Jesús ahora mismo?"
 - 3. Debe ser INSISTENTE.
 - a. No tanto en el tiempo gastado sino en el espíritu de amor, sinceridad y urgencia con que presenta la invitación.
 - b. No es sabio siempre exhortar después de cada estrofa del himno de invitación.
 - 4. Debe presentar una oportunidad para escoger entre dos contrastes bien marcados. Vea por ejemplo: Deuteronomio 30:15,19; Josué 24:15; 1 Reyes 18:21; Jeremías 21:8; Ezequiel 18:31,32; Mateo 16:25,26; Hechos 2:38-40; 3:19,23; Romanos 6:23.
- III. Sugerencias Generales Para La Conclusión Del Sermón.
 - A. Debe ser breve.
 - 1. No predique un segundo sermón.

- 2. 1-4 minutos es suficiente.
- B. Debe estar bien preparada, exacta y clara. Es preferible escribirla de antemano.
- C. No debe disculparse por sus equivocaciones, catarro, etcétera.

ANTES DE SEGUIR CON LA PRÓXIMA LECCIÓN DEBE CONTESTAR EL EXAMEN
NÚMERO 5 SOBRE "LA INTRODUCCIÓN DEL SERMON" y "LA CONCLUSIÓN DEL
SERMON".

LAS TRES CLASES DE SERMONES

EL Sermón Es: La comunicación de un MENSAJE BÍBLICO de suma importancia para los oyentes con un propósito bien definido.

I. Clasificando Los Sermones.

- A. Hay muchas maneras de clasificar los sermones.
- B. EL método más sencillo y más de acuerdo con la naturaleza del sermón es según el uso de LA PORCIÓN BIBLICA que sirve de BASE para el sermón.

II Las Tres Clases De Sermones.

- A. Los Sermones Tópicos: El texto bíblico provee solamente EL TEMA CENTRAL del sermón.
- B. Los Sermones Textuales: El texto bíblico provee el tema central del sermón Y también LOS PUNTOS MAYORES de la lección. Generalmente el texto es uno o dos versículos.
- C. Los Sermones Expositivos: El texto bíblico provee el tema central del sermón, los puntos mayores Y LOS MENORES de la lección. Generalmente el texto es más de dos versículos. Un solo pasaje bíblico (de varios versículos) presenta el sermón. Usted sencillamente lo expone.

DESARROLLO DEL CONTENIDO DE LOS SERMONES

El texto bíblico presenta el tema para el sermón, pero un sermón es mucho más que una lista larga de textos bíblicos sobre el mismo tema. Es necesario tener más que puntos mayores. Hay que saber desarrollar la idea presentada en el texto.

El desarrollo del contenido del sermón consiste principalmente de TRES ELEMENTOS muy sencillos:

1. LA EXPLICACIÓN
2. LA ILUSTRACION
3. LA APLICACION

LOS SERMONES TÓPICOS

El Texto Bíblico provee EL TEMA CENTRAL del sermón.

A continuación encontrará 4 sermones tópicos que sirven como ejemplos de esta clase de sermón:

LA SANGRE DE CRISTO

Propósito: Convencer al oyente de la importancia de ser lavado en la sangre de Cristo para eliminar el problema del pecado.

Texto: Romanos 3:23-26

INTRODUCCIÓN:

- A. El problema del pecado en la vida de toda persona es algo muy grave.
 - 1. Todos hemos pecado (Romanos 3:23).
 - 2. Todos somos acusados de pecado:
 - a. Por Dios (Romanos 3:9).
 - b. Por nuestra propia conciencia (Romanos 2:15; Lucas 15:18).
 - c. Por Satanás (Apocalipsis 12:10; Job 2:1-5).
- B. La única solución para este problema es: LA SANGRE DE CRISTO.

I. LA SANGRE DE CRISTO: LA SATISFACCIÓN DE DIOS.

- A. La sangre de Cristo fue derramada mayormente para satisfacer a Dios.
 - 1. La sangre en la pascua del Antiguo Testamento fue sombra de esta verdad (Éxodo 12:13).
 - 2. La sangre en el día de expiación también fue sombra de esto (Levítico 16:12-15).
- B. La sangre de Cristo satisface para siempre la JUSTICIA de Dios.
 - 1. Nosotros no podemos dar nada (Romanos 3:24-26).
 - 2. La sangre de Cristo basta (Isaías 53:11).

II LA SANGRE DE CRISTO: LA CONFIANZA DEL CRISTIANO.

- A. Nos da una conciencia limpia (Hebreos 9:13,14) comenzando desde nuestro bautismo (I Pedro 3:21; Hechos 22:16).
- B. Nos da una entrada segura al Padre (Efesios 2:13; Hebreos 10:19-22).
- C. Nuestra confianza no está basada en nuestra bondad sino en la sangre de Cristo.
 - 1. No solamente si hemos sido "buenos" hoy.
 - 2. Siempre tenemos confianza en nuestra relación con Dios (Hebreos 4:14-16).
 - 3. Nos fortalece a SERVIR a Dios con confianza (Hebreos 9:14).
 - a. Enfatizando nuestras debilidades no nos anima.

- b. Uno no logra la santidad por sentirse mal y hacer penitencia.
- D. Nos da verdadera felicidad (Romanos 4:8).

III. LA SANGRE DE CRISTO: NUESTRA VICTORIA SOBRE EL DIABLO.

- A. El diablo no tiene base para acusarnos (Apocalipsis 12:10,11).
 - 1. Dios solamente ve la sangre de Cristo, no nuestros pecados (I Juan 1:7; 2:1,2).
 - 2. ¿Quién nos acusará? (Romanos 8:31,33,34).
- B. La sangre de Cristo es nuestro poder sobre el diablo.
 - 1. No tenemos que defender nuestros errores.
 - 2. No tenemos que afligirnos ni sentirnos desesperados por nuestros errores.

CONCLUSIÓN:

- A. En Romanos 3:9 encontramos a todo mundo BAJO PECADO.
 - 1. En Apocalipsis 14:5 encontramos a una multitud delante de Dios SIN MANCHA. ¿QUE HACE LA DIFERENCIA?
 - 2. LA SANGRE DE CRISTO (Apocalipsis 7:14).
- B. ¿Cuál es su relación con Dios? ¿Con su propia conciencia? ¿Con Satanás?
- C. Usted debe lavarse en la sangre de Cristo mediante el bautismo (Romanos 6:3; Hechos 22:16).
- D. Si usted ya fue bautizado bíblicamente, debe mantenerse limpio en la sangre de Cristo por andar en la luz de Su Palabra (I Juan 1:7).

LA COMUNIÓN CRISTIANA

Propósito: Promover la práctica de la verdadera comunión cristiana.

Texto: Hechos 2:42

INTRODUCCIÓN:

- A. Un elemento muy descuidado en la restauración del modelo novotestamentario para la iglesia es: LA COMUNIÓN CRISTIANA.
 - 1. Los primeros cristianos perseveraban en ella (Hechos 2:42).
 - 2. Los resultados de una encuesta religiosa revela la importancia de la comunión cristiana:
 - a. Si los 4 amigos más íntimos de un creyente están en la iglesia, éste probablemente será un miembro fiel y activo.
 - b. Los nuevos conversos con nuevos amigos en la iglesia son los que no se pierden nuevamente al mundo.
 - c. La mayoría de los que se apartan explican así: "No me sentía parte del grupo".

- d. Cuando una persona va en busca de "una iglesia" busca "una congregación AMIGABLE".
- B. ¡Aprendamos lo que significa la verdadera comunión cristiana y restauremos su práctica!

I. LA COMUNIÓN SIGNIFICA COMPARTIR.

- A. Tener comunión
 - 1. Compartir.
 - 2. Trabajar juntos.
 - 3. Ser compañeros o socios (Lucas 5:10; Apocalipsis 1:9).
- B. COMPARTIMOS problemas y triunfos personales (Filipenses 1:19; II Corintios 1:5-11).
- C. COMPARTIMOS la responsabilidad y la obra de la evangelización (Filipenses 4:15,16; 1:3-5).
- D. COMPARTIMOS tiempo juntos (Hechos 2:42-47).
- E. COMPARTIMOS un vínculo especial (I Tesalonicenses 2:7,8).
 - 1. "La sangre es más espesa que el agua."
 - 2. Un sentido de "HERMANDAD" (I Pedro 2:17).
- F. TENEMOS EN COMUN:
 - 1. Una causa
 - 2. Una convicción
 - 3. Una esperanza
 - 4. Un Salvador
 - 5. Un Padre
 - 6. Un Espíritu

II LA COMUNIÓN SIGNIFICA AYUDAR.

- A. Somos el cuerpo de Cristo (I Corintios 12:20-27).
 - 1. No hay miembros innecesarios.
 - 2. No hay miembros auto-suficientes.
 - 3. Necesitamos y brindamos ayuda material, emocional y espiritual
- B. Debemos proveer para la familia.
 - 1. Si es nuestro deber en la familia material (I Timoteo 5:8), CUANTO MÁS en la familia de Dios.
 - 2. Sus necesidades materiales.
 - a. En Jerusalén (Hechos 2).
 - b. Macedonia para los santos pobres en Jerusalén y Judea (II Corintios 8).
 - 3. Sus necesidades espirituales.
 - a. Damos lo que cada uno necesita (I Tesalonicenses 5:14).
 - b. Ayuda especial para los débiles y los sobrecargados (Gálatas 6:1,2).
 - c. Exhortación día tras día (Hebreos 3:13).
 - 4. Hay que "visitarlos" (Santiago 1:27).

5. Así provee Dios para SU familia.

CONCLUSIÓN:

- A. LA COMUNIÓN CRISTIANA puede ser un poco del cielo en la tierra. No debemos perdernos esta oportunidad.
- B. TRABAJEMOS para restaurar el modelo novotestamentario para LA COMUNION CRISTIANA.
 - 1. Compartiendo.
 - 2. Ayudando.
- C. Estimado amigo, queremos compartir con usted esta maravillosa comunión con Dios y con la familia de Dios.

EL COSTO DEL AMOR

Propósito: Animar a servir, a Dios fielmente por causa del amor dispuesto a sacrificarse que Dios nos ha manifestado en Cristo.

Texto: II Corintios 5:14

INTRODUCCIÓN:

- A. Todos sabemos que Dios nos ama y que le debemos amar. Pero ¿ha pensado usted alguna vez en EL COSTO DEL AMOR?
- B. El costo del amor ES el sacrificio de sí mismo (I Juan 3:16; 4:9).
- C. Este precio que Cristo estaba dispuesto a pagar es lo que nos debe animar a servirle a El fielmente, sea cual sea el costo (II Corintios 5:14).

IV. DIOS CONOCIÓ EL COSTO DEL AMOR DE ANTEMANO

- A. Ilustración: Recuerdo una ocasión en que pedí 25 naranjas a un vendedor. Ya sabia el precio (al menos, así pensaba). Pero cuando me las trajo y me iba a cobrar, pidió el TRIPLE de lo que estaba pensando pagar. Me sorprendió y decidí mejor no comprarlas. NO FUE ASI CON DIOS. El costo de Su amor para nosotros no le tomó de sorpresa.
- B. Lo conoció desde la eternidad - antes de crearnos (I Pedro 1:18-20; Hechos 2:23; Apocalipsis 13:8).
- C. Lo anunció en las profecías del Antiguo Testamento (Lucas 24:44-46; Isaías 53:3-5).
- D. La llegada de SU HORA era un pensamiento constante en la mente de Cristo Jesús (Mateo 16:21-23; Lucas 9:51; Juan 12:27).

II EL SEÑOR PAGÓ EL COSTO DEL AMOR VOLUNTARIAMENTE

- A. Dios no tenía que crearnos, PERO nos creó por amor.
- B. Cristo no tenía que dejar el cielo (Filipenses 2:58), PERO lo dejó por amor.
- C. Cristo no tenía que morir (Juan 14:30; Mateo 26:52,54; Juan 10:17,18; 19:30), PERO murió por amor.

III. EL MUNDO HA IGNORADO Y MENOSPRECIADO EL COSTO DEL AMOR DIVINO.

- A. Los que crucificaron al Señor (Lucas 23:34; I Corintios 2:7,8; 1:23).
- B. Millones que todavía lo rechazan (Romanos 2:4), aún sabiendo lo que a Dios le costó.
- C. Los que no le obedecen (Juan 14:15).
- D. Los que no respetan Su cuerpo (Hechos 20:28) ni le glorifican, ni siquiera estudian Su Palabra ni ven la importancia de las almas que El murió para salvar.

CONCLUSIÓN:

- A. El costo del amor no ha cambiado (II Corintios 5:14; Colosenses 1:24,25; II Corintios 12:15; Mateo 16:24,25).
- B. ¿Le constriñe a obedecer, el amor de Cristo?
- C. ¿Está dispuesto a pagar el costo del amor?
- D. Por el amor de Dios, le ruego que obedezca al Señor, no por ningún otro motivo (Juan 3:16-21).

LAS EMOCIONES DE JESÚS

Propósito: Ayudar a un acercamiento más estrecho con el Señor Jesucristo por entender que El también tiene emociones como las mías.

Texto: Hebreos 4:15,16

INTRODUCCIÓN:

- A. En una ocasión llevé a mi familia a ver una dramatización de la vida de Jesucristo en un cine en San Marcos, Guatemala. Pero lo representaron como un hombre pasivo, sin emoción con una sola expresión simple. Por tanto, abandonamos el salón después de unos quince minutos porque no quería sujetar a mi familia ni a mí mismo a una representación tan torcida de nuestro Señor.
- B. Jesús fue verdaderamente HOMBRE con verdaderas emociones humanas.
 - 1. Su humanidad quiere decir que ÉL ME COMPRENDE.
 - 2. Su perfección quiere decir que ÉL ME PUEDE AYUDAR.
- C. Es importante acercarnos a Jesús, pero es imposible acercarse a alguien que realmente no conoce bien.

I. JESUCRISTO ESTUVO FELIZ.

- A. Porque se estaba cumpliendo Su misión (Lucas 10:21).
- B. Cuando un alma se arrepintió (Lucas 15:1-7).
- C. Cuando el pueblo lo recibió gozoso como Rey (Lucas 19:37).
- D. Y Jesucristo quiere que nosotros tengamos este mismo gozo (Juan 15:11).

II JESÚS ESTUVO TRISTE.

- A. Cuando Jerusalén lo rechazó (Lucas 19:41).
- B. Cuando su amigo Lázaro murió y sus amigas sentían tristeza (Juan 11:33-38).
- C. No es contrario al carácter de Cristo sentir tristeza y llorar.

III. JESÚS ESTUVO DISGUSTADO.

- A. Apocalipsis 3:14-22
 - 1. Porque eran cristianos tibios.
 - 2. Por su apatía y su orgullo.
 - 3. Pero no dejó de luchar por animarlos.
- B. Debemos estar disgustados a veces.

IV JESÚS ESTUVO ENOJADO.

- A. Por el corazón duro de algunas personas (Marcos 3:15).
- B. Por la irreverencia y la avaricia de algunos (Marcos 11:15-18).
- C. Es posible enojarse sin pecar (Efesios 4:26).
- D. Necesitamos ser movidos a esta clase de enojo y acción por causa del pecado.

V. JESÚS FUE MOVIDO A COMPASIÓN.

- A. Por las multitudes desamparadas (Mateo 9:36).
- B. Por los enfermos (Mateo 14:14).
- C. Por los que tenían hambre (Mateo 15:32).
- D. Por los que estaban solos y dolientes (Lucas 7:13).
- E. ¿Qué siente usted para estas personas en su vida? ¿Es movido a compasión?

VI JESÚS SE CANSÓ DE LA GENTE

- A. A veces no había tiempo ni para comer (Marcos 6:31; note el contexto en 6:30-56).
- B. Todos necesitamos "retirarnos" de vez en cuando.

VII JESÚS ESTUVO TURBADO

- A. Especialmente cuando tuvo que afrontar el sufrimiento de la cruz.
 - 1. Juan 12:27
 - 2. Lucas 22:41-44
 - 3. Mateo 27:46
 - 4. Pero soportó la prueba con la ayuda de Dios. Y nosotros podemos hacer lo mismo.

CONCLUSIÓN:

- A. HEBREOS 4:15,16
- B. La próxima vez que usted sienta una emoción muy fuerte, recuerde las emociones de Jesucristo. Decida, con la ayuda de Dios, que va a sujetar todas sus emociones al Señor Jesucristo porque ÉL COMPRENDE y LE AYUDARA a usar estas emociones para la gloria de Dios.
- C. Jesús le comprende, mi estimado amigo, y le quiere ayudar. Acérquese a Él y encontrará un verdadero Compañero que le ayudará ahora y para siempre.

ESTO CONCLUYE LA LECCIÓN SOBRE LOS SERMONES TÓPICOS.
ANTES DE CONTINUAR CON LA PRÓXIMA LECCIÓN DEBE COMPLETAR EL
EXAMEN NÚMERO 6 SOBRE "LOS SERMONES TOPICOS".

LOS SERMONES TEXTUALES

- I. El Texto Bíblico provee el tema central del sermón y también LOS PUNTOS MAYORES del mismo.
- II. Para la preparación de los sermones textuales hay 6 PASOS:
 - A. El análisis: Hay que analizar el texto que servirá de base para el sermón. Haga una lista de todos los puntos que puede sacar del texto. ¿Qué dice el texto?
 - B. Los puntos principales: Después de analizar todo cuanto dice el texto, debe decidir cuales son los puntos principales que el texto enseña.
 - C. El tema: Debe decidir, basándose en el análisis que ha hecho, cuál es el tema principal del texto. Si le es imposible decidir el tema del texto, no lo puede usar para un sermón. El tema del texto es también el tema del sermón.
 - D. La forma homilética: Usando los principios que hemos aprendido en este curso, especialmente en las lecciones sobre "La Unidad del Sermón", y "La Organización Del Sermón", usted debe decidir:
 1. Cómo expresar el tema o TÍTULO del sermón para unir el mensaje.
 2. Cómo expresar los puntos principales del texto de acuerdo con este tema para que sean los puntos mayores del sermón.
 3. Recuerde que el texto mismo tiene que indicar el tema y los puntos mayores.
 - E. Los puntos mayores en orden: Debe decidir el orden de los puntos mayores del sermón. Tal vez sea el mismo orden en que aparecen en el texto, pero tal vez no. Es posible que quiera ordenarlos de otra manera.
 - F. El desarrollo: Debe desarrollar los detalles del sermón con los mismos 3 elementos que usamos en los sermones tópicos:
 1. La explicación
 2. La ilustración
 3. La aplicación
 - G. RESUMEN - LOS 6 PASOS PARA LA PREPARACIÓN DEL SERMÓN TEXTUAL SON
 1. El análisis
 2. Los puntos principales
 3. El tema
 4. La forma homilética
 5. Los puntos mayores en orden
 6. El desarrollo

A continuación encontrará 4 sermones textuales que sirven como ejemplos de esta clase de sermón:

HACEDORES DE LA PALABRA

Propósito: Mostrar en términos prácticos la necesidad de practicar lo que entendemos de las enseñanzas bíblicas, eliminando así la hipocresía de OÍR y NO HACER.

Texto: Santiago 1:22-25

INTRODUCCIÓN:

- A. ¿Cuántos de ustedes son oyentes de la verdad?
 - 1. ¿Cuántos la entienden?
 - 2. ¿Cuántos la cumplen?
- B. ¿Qué clase de oyente es usted?
 - 1. Hay oyentes que no entienden.
 - 2. Hay oyentes que rechazan lo que oyen.
 - 3. Hay oyentes que se olvidan de lo que oyen.
 - 4. Hay oyentes que entienden pero NO HACEN NADA.
- C. Usted debe ser HACEDOR DE LA PALABRA.

I. LOS HACEDORES DE LA PALABRA PRACTICAN LO QUE OYEN (SANTIAGO 1:22).

- A. El cristiano fiel no puede ser pasivo. Debe ser "obrero", "soldado", "siervo" de Dios.
- B. El cristiano fiel actúa en base a lo que conoce (Santiago 4:17).
- C. El cristiano fiel hace de acuerdo con su capacidad con la ayuda del Señor (II Corintios 8:11,12,3).
- D. ¿Está usted practicando lo que ha oído y aún lo que predica?

II. LOS HACEDORES DE LA PALABRA NO ENGAÑAN A SI MISMOS (SANTIAGO 1:22).

- A. No hay NINGÚN PREMIO para cristianos que solamente son oyentes.
- B. No hay NINGUNA SALVACIÓN para los que simplemente pertenecen a la religión correcta (Lucas 6:46).
- C. El juicio final es según nuestras OBRAS no solamente nuestras PALABRAS (Gálatas 6:7; II Corintios 5:10).
- D. Muchos dicen: "No estoy retirado de Cristo. Estoy sirviendo a Dios. Soy fiel." PERO no son hacedores de la Palabra. Por tanto, están ENGAÑÁNDOSE.

III LOS HACEDORES DE LA PALABRA NO SON OIDORES OLVIDADIZOS (SANTIAGO 1:23-25).

- A. En el momento muchos reconocemos nuestros errores, pero después no hacemos nada.
- B. En el momento nos animamos para alguna actividad, pero al llegar el momento de echar manos a la obra, faltan "manos".
- C. Muchos empiezan pero no perseveran. Se DISTRAEN por una u otra razón (I Corintios 15:1,2).

IV LOS HACEDORES DE LA PALABRA FELICES (BIENAVENTURADOS) (SANTIAGO 1:25).

- A. Bendición en nuestras actividades (Santiago 1:25).
- B. Bendición en nuestra vida diaria (Juan 13:17).
- C. Vida eterna al final del camino (I Juan 2:17).

CONCLUSIÓN:

- A. ¡CALIFIQUESE SINCERAMENTE, HERMANO!
 - 1. ¿Es Ud. oidor que nada hace?
 - 2. ¿Oidor que se engaña?
 - 3. ¿Oidor olvidadizo?
 - 4. ¿Qué está haciendo en el reino?
 - 5. ¿Es usted obrero, soldado, siervo de Dios?
- B. Solamente los hacedores de la Palabra heredarán el reino de los cielos (Mateo 7:21).
 - 1. ¿Será usted uno de ellos?
 - 2. Empiece hoy mismo.

BAUTÍCESE CADA UNO

Propósito: Convencer al oyente a bautizarse bíblicamente ahora mismo.

Texto: Hechos 2:38

INTRODUCCIÓN:

- A. Después de la ascensión de Jesucristo a la diestra de Dios, los discípulos del Señor obedecieron su mandato de esperar en la ciudad de Jerusalén hasta la venida del Espíritu Santo. Al fin, en el día de Pentecostés, se cumplió la promesa que el Señor les había dado. Los apóstoles fueron llenos del Espíritu Santo y hablaron en muchos diferentes idiomas por el poder que el Espíritu les dio. Este fenómeno junto con el estruendo que lo acompañó despertó la curiosidad de los miles de judíos de muchas diferentes naciones que estaban en la ciudad en esta ocasión.

- B. Entonces el apóstol Pedro se paró y explico la causa de lo que estaban viendo y oyendo. Citó el profeta Joel para comprobar que Dios había prometido tal acontecimiento. Luego explicó que Jesucristo, el mismo que ellos habían crucificado, había resucitado y ascendido a la diestra de Dios y que ÉL había derramado el Espíritu Santo en esta ocasión en cumplimiento de la promesa de Dios. Muchos creyeron y preguntaron qué hacer. Y así llegó Pedro al punto climático del mensaje diciendo: "BAUTÍCESE CADA UNO DE VOSOTROS" (Hechos 2:38).
- C. Este mismo mensaje es vital para toda persona. Es vital para USTED, mi estimado amigo.

I. BAUTÍCESE CADA UNO.

- A. Si usted cree que Jesús es Señor Y Cristo (Hechos 2: 36).
- B. Si está compungido de corazón (Hechos 2:37).
- C. Si se ha arrepentido de sus pecados (Hechos 2:38).
- D. Si recibe la palabra del evangelio (Hechos 2:41).
- E. Es una decisión PERSONAL de CADA UNO.

II BAUTÍCESE CADA UNO EN EL NOMBRE DE JESUCRISTO.

- A. Porque El lo MANDA (Marcos 16:15,16).
- B. Porque El lo AUTORIZA (Mateo 28:18,19).
- C. Porque El le da el PODER (Hechos 4:7-12).
- D. Porque el bautismo por OTRA autoridad NO TIENE VALOR alguno (Hechos 19:1-5).

III BAUTÍCESE CADA UNO PARA PERDÓN DE LOS PECADOS.

- A. Esto es diferente del bautismo evangélico que es: La salvación es por fe solamente ANTES del bautismo. El bautismo según ellos es: para membresía, señal externa nada más de la conversión que ya aconteció. El bautismo evangélico es un RITO.
- B. Es esencial para que el creyente arrepentido sea PERDONADO POR DIOS (Hechos 2:38).
- C. Es esencial para que el creyente arrepentido LAVE sus pecados (Hechos 22:16).
- D. Es esencial para que el creyente arrepentido SE SALVE de esta perversa generación (Hechos 2:40,41).
- E. Es esencial para que el creyente ESTE REVESTIDO DE CRISTO (Gálatas 3:26,27).
- F. ¿Qué deben hacer los evangélicos que están convencidos que el bautismo es para perdón de pecados?
 - 1. Si siguieran practicando la Misa Católica sabiendo que no es bíblica, sería UN RITO FALSO. Si siguieran practicando un Bautismo Evangélico sabiendo que no es bíblica, sería UN RITO FALSO.

IV BAUTÍCESE CADA UNO PARA RECIBIR EL DON DEL ESPÍRITU SANTO

- A. La PROMESA no ha cambiado (Hechos 2:38,39).
- B. El REQUISITO no ha cambiado (Hechos 5:32).
- C. La BENDICIÓN no ha cambiado (Romanos 8:9-11,22,23).

CONCLUSIÓN:

- A. ¿Cómo responderá usted a esta exhortación del Espíritu Santo?
- B. Bautícese hoy mismo así como aquellos de Pentecostés (Hechos 2:41).
- C. ¡Sálvese de esta perversa generación antes que sea demasiado tarde para usted!

TRANSFORMAOS

Propósito: Animar al cristiano a lograr una transformación total de su vida por llenar su mente de la verdad de Dios.

Texto: Romanos 12:2

INTRODUCCIÓN:

- A. En el mundo de la naturaleza hay un proceso maravilloso conocido como la metamorfosis. Se refiere a una transformación drástica en ciertas criaturas.
 - 1. Este es el proceso mediante el cual el renacuajo se convierte en rana.
 - 2. También explica la transformación increíble de la oruga que se encierra en el capullo y mediante la metamorfosis surge una hermosa mariposa.
- B. Cuando la Biblia nos exhorta en Romanos 12:2: "Transformaos", nos está declarando que un cambio drástico, como la metamorfosis, debe efectuarse en nuestras vidas.
 - 1. La palabra "transformaos" en el idioma original es de esta palabra "metamorfosis".
 - 2. Es un cambio en forma.
 - 3. Es un cambio verdadero.
 - 4. Es un cambio interno.
- C. No es como el cambio mencionado en II Corintios 11:13-15.
 - 1. Un cambio externo de apariencia solamente.
 - 2. Un disfraz.
 - 3. Un cambio hipócrita.

I LA ÚNICA MANERA DE NO CONFORMARSE ES POR TRANSFORMARSE (ROMANOS 12:2)

- A. "No os conforméis a este siglo" (Romanos 12:2).

1. Externo - la manera en que vive, trabaja, habla, y se comporta con los demás.
2. En este sentido el cristiano no debe ser conformista (I Pedro 1:14,15).
3. Requiere un esfuerzo continuo:
 - a. NO hablar como el mundo.
 - b. NO vestirse como el mundo (en cuanto a la modestia).
 - c. No ser deshonesto y mentiroso como el mundo.
 - d. No actuar como el mundo en los negocios y en el trabajo que uno hace.
 - e. No tratar a la esposa, el esposo o los hijos como el mundo.
 - f. No expresar su enojo como el mundo.
 - g. No violar la ley civil como el mundo.
 - h. No vengarse como el mundo.
- B. La única manera en que uno puede realmente cambiar en lo externo - en su modo de vivir - es por cambiar en lo interno ("No os conforméis SINO transformaos" - Romanos 12:2).
 1. No se conforme en el EXTERIOR sino transfórmese en el INTERIOR.
 2. Hay que lograr una metamorfosis moral y espiritual.
 3. Tiene que haber una NUEVA CRIATURA (II Corintios 5:17).
 4. Tiene que haber un corazón nuevo - un espíritu nuevo (Ezequiel 11:19,20).
 5. Tenemos que cambiar de adentro para afuera, no vise versa. En esto generalmente trabajamos al revés. Adelantamos la carreta al buey.

II LA ÚNICA MANERA DE TRANSFORMARSE ES POR LA RENOVACIÓN DE SU ENTENDIMIENTO (ROMANOS 12:2)

- A. Nuestros pensamientos deciden nuestras acciones (Proverbios 23:7; 4:23).
- B. Tiene que haber una completa transformación en nuestro modo de pensar para que los pensamientos de Dios sean nuestros.
 1. Tenemos que llenar nuestra mente de la verdad de Dios.
 2. El espíritu de la mente es la clave (Efesios 4:22-24).
 3. Todo pensamiento tiene que estar sujeto a Cristo (II Corintios 10:4,5).
 4. La recepción de la verdad de Dios es lo que produce resultados en la vida de uno (Mateo 13:23).
 5. Tenemos que ser iluminados (Salmos 19:8b; 119:105).
 6. La verdad de Dios señala el camino de una vida limpia (Salmos 119:9,11).
 7. Nuestras reacciones naturales (los instintos las tendencias innatas de la persona) llegan a ser las de Dios (Salmos 119:104; I Corintios 2:14-16).

CONCLUSIÓN:

- A. Si usted en verdad quiere ser cristiano, tendrá que ser muy devoto en el estudio de la Verdad de Dios. Tendrá que trabajar muy duro para llenar su mente de la Palabra de Dios.

- B. Esta renovación del entendimiento es uno de los motivos principales de nuestras reuniones para estudiar la Biblia.
- C. ¿Se ha conformado a este mundo?
- D. Empiece el proceso de transformación por cambiar su mente - POR ARREPENTIRSE.
- E. Si usted nunca ha nacido como nueva criatura en la familia de Dios, debe hacerlo hoy mismo por obedecer Su evangelio.

CRISTIANOS CARNALES

Propósito: Animar al cristiano a ser espiritual por señalar ciertos aspectos específicos de la carnalidad.

Texto: I Corintios 3:1-5

INTRODUCCIÓN:

- A. Hay una lucha interminable entre la carne y el espíritu en el ser humano. Nos cuesta VIVIR como queremos.
- B. El hombre carnal NO PUEDE agradar a Dios (Romanos 7:18; 8:5-8).
- C. La carnalidad, no obstante, es una tendencia NATURAL en el ser humano (Efesios 2:1-3).
- D. PERO el cristiano NO es natural sino una NUEVA criatura (II Corintios 5:17).
- E. Sin embargo, muchos hijos de Dios siguen la vida NATURAL, la corriente de este mundo, la voluntad de la carne. Por tanto, son CRISTIANOS CARNALES (I Corintios 3:1-5).
- F. ¿Quiénes son estos CRISTIANOS CARNALES?

I CRISTIANOS CARNALES NO PUEDEN COMER CARNE (I CORINTIOS 3:1,2)

- A. Son como niños grandes que todavía toman la "pachita".
 - 1. No pueden asimilar las enseñanzas espirituales (la esperanza, la fe, el amor verdadero).
 - 2. No ha progresado (I Pedro 2:1,2).
- B. Esto es NATURAL para el hombre (I Corintios 2:14).
- C. NO es natural para el cristiano (Hebreos 5:11-14; 6:1,2).
 - 1. Es señal de ceguera espiritual (II Pedro 1:9).
 - 2. Es señal de peligro (II Pedro 3:17,18).
 - 3. Es señal de poca sabiduría (Efesios 5:17).
- D. Son como niños recién nacidos en conocimiento. ¿Y usted?

II CRISTIANOS CARNALES SON CELOSOS (I CORINTIOS 3:3)

- A. Esto es natural para el hombre.
 - 1. Son "hombres naturales" (I Corintios 3:3).

2. Son como Caín (I Juan 3:12).
3. Son como los fariseos y sacerdotes (Juan 11:45,48).
4. Son como casi todos los hombres (Filipenses 2:20,21).
 - a. Tragedias pasionales en los diarios.
 - b. En los trabajos materiales lo vemos.
 - c. Fácilmente ofendidos.
 - d. Se resienten por los talentos y los éxitos de otras personas.
 - e. Siempre se quejan que "el hermano fulano quiere mandar aquí", frecuentemente porque ellos mismos quieren "mandar aquí".
- B. NO es natural para el cristiano (I Corintios 13:46).
 1. Es señal de no conocer a Dios (I Juan 4:7,8).
 2. Es señal que no somos discípulos del Maestro (Juan 13:13-16,34,35).
- C. Son "HOMBRES" en amor. ¿Y usted?

III. CRISTIANOS CARNALES SIGUEN LOS HOMBRES (I CORINTIOS 3:4, 5)

- A. Esto es NATURAL para los hombres.
 1. Las sectas con sus "caudillos".
 2. Los movimientos políticos.
 3. Los religiosos del tiempo de Cristo (Mateo 15:13,14).
- B. NO es natural para el cristiano.
 1. Andamos por fe (II Corintios 5:7).
 2. Confiamos en Cristo (Hebreos 12:2).
 3. Cristo es la única cabeza (Colosenses 1:18).
 4. No sea maldito (Jeremías 17:5-8).
- C. Son DÉBILES EN FE. ¿Y usted?

CONCLUSIÓN:

- A. Decir que uno es CRISTIANO CARNAL es una descripción ofensiva que nos choca.
- B. Nos debe impulsar a ser más espirituales por:
 1. Un conocimiento adecuado de la Palabra de Dios.
 2. Amor verdadero para los hermanos.
 3. Verdadera fe en Dios.
- C. ¿Es usted CRISTIANO CARNAL - hombre natural? LO es usted un hombre espiritual - con sabiduría espiritual, amor divino, y fe verdadera?
- D. Recuerde: "Los que viven según la carne no pueden agradar a Dios." ¡Rinda su voluntad natural de hombre a la voluntad de su Dios hoy mismo!

ANTES DE CONTINUAR CON LA PRÓXIMA LECCIÓN DEBE COMPLETAR EL EXAMEN NÚMERO 7 SOBRE "LOS SERMONES TEXTUALES".

LOS SERMONES EXPOSITIVOS

- I El Texto Bíblico provee el tema central del sermón, los puntos mayores, y los MENORES de la lección.
- II Para la preparación de los sermones expositivos son útiles los mismos 6 pasos que aprendimos en la lección sobre los sermones textuales.

A continuación encontrará 4 sermones expositivos que sirven como ejemplos de esta clase de sermón:

EL CUERPO DEL CRISTIANO

Propósito: Animar al cristiano a vivir una vida santa en servicio a Dios.

Texto: I Corintios 6:12-20

INTRODUCCIÓN:

- A. Uno de los retos más difíciles para el cristiano es el de vivir una vida santa. Frecuentemente el espíritu está dispuesto pero la carne es débil.
- B. Este conflicto ha dado lugar a muchos conceptos equivocados en cuanto al cuerpo del cristiano.
 - 1. Algunos creen que lo que uno hace en el cuerpo no es tan importante. Según esta filosofía de libertinaje, uno puede hacer lo que quiere en el cuerpo si lo hace con una actitud o espíritu de amor.
 - 2. Otros creen que el cuerpo es malo en sí. Dicen que el maltrato del cuerpo señala una santidad mayor. Esta filosofía de ascetismo no refleja el verdadero propósito del cuerpo del cristiano.
- C. ¿Qué enseña la Biblia acerca del CUERPO DEL CRISTIANO? (I Corintios 6:12-20)

I EL CUERPO DEL CRISTIANO ES PARA EL SEÑOR (6:12-14)

- A. No debe ser dominado por ninguna cosa licita (los excesos) (6:12,13).
- B. No debe ser dominado por el ascetismo (el placer no es malo) (6:12,13).
- C. No debe ser dominado por el impulso sexual (6:13).
- D. Debe ser dominado por el Maestro (6:13,14).

II EL CUERPO DEL CRISTIANO ES MIEMBRO DE CRISTO (6:15-18).

- A. El cuerpo está unido a Cristo (6:15; vea Efesios 5:30).
- B. La unión con Cristo hace impensable la fornicación (6:15-17).

- C. La unión con Cristo debe ser preservada sea cual sea el costo ("huid") (6:18).
- D. La unión con Cristo protege nuestros cuerpos (6:18).

III. EL CUERPO DEL CRISTIANO ES TEMPLO DEL ESPÍRITU SANTO (6:19)

- A. El Espíritu Santo mora en nuestros cuerpos.
 - 1. Esto señala nuestra RESPONSABILIDAD.
 - 2. Nos ayuda a resistir las tentaciones.
- B. Dios nos ha dado el don del Espíritu Santo. Por tanto, la GRATITUD nos debe motivar también a la santidad.
- C. El hecho que el Espíritu Santo mora en nosotros significa que pertenecemos a Dios.
 - 1. Esta es una REALIDAD que frecuentemente olvidamos.
 - 2. Somos la posesión adquirida (Efesios 1:13,14; Romanos 8:11).
 - 3. El Espíritu nos anhela celosamente (Santiago 4:5).

IV. EL CUERPO DEL CRISTIANO HA SIDO COMPRADO POR DIOS (6:20).

- A. El precio fue pagado por Dios.
 - 1. Este precio es la sangre de Cristo (I Pedro 1:16-20).
 - 2. Este precio también nos debe animar a ser santos.
- B. El deber es: glorificar a Dios.
 - 1. En el cuerpo.
 - 2. En el espíritu.

CONCLUSIÓN:

- A. ¿Cuál es su actitud hacia su cuerpo?
- B. ¿Qué está haciendo con su cuerpo?
- C. ¿Qué o quién DOMINA su cuerpo?
- D. Recordemos la santidad del cuerpo.
- E. Recordemos el propósito del cuerpo.

EL BUEN PASTOR

Propósito: Animar al cristiano a ver las oportunidades que tiene de evangelizar y así a imitar el ejemplo de Cristo en la evangelización.

Texto: Mateo 9:35-38

INTRODUCCIÓN:

- A. "Jehová es mi pastor." Esta declaración nos recuerda del cuidado que el Señor tiene por los suyos. Este cuidado es un ejemplo maravilloso del amor divino hacia el hombre pecador.
- B. ¿Ha considerado usted lo que significó en la vida de Cristo ser "EL BUEN PASTOR?" Es una condición que cambió drásticamente su filosofía de la vida. Si seguimos su ejemplo, veremos un cambio drástico en nuestras vidas también - especialmente en relación con las almas perdidas.
- C. Consideremos EL BUEN PASTOR (Mateo 9:35-38).

I LOS OJOS DEL BUEN PASTOR (9:36-37).

- A. Vieron las necesidades del hombre.
 - 1. ¿Vemos almas?
 - 2. ¿Vemos su condición?
 - 3. ¿Tenemos compasión?
- B. Vieron la mies.
 - 1. ¿Vemos las posibilidades?
 - 2. ¿Vemos la falta de obreros?

II LA ORACIÓN DEL BUEN PASTOR (9:38).

- A. Oró al Señor de la mies.
 - 1. Debemos reconocer al dueño.
 - 2. Debemos orar.
- C. Oró por obreros.
 - 1. ¿Ora usted específicamente por obreros?
 - 2. ¿Ora usted para SER obrero?

III LAS OBRAS DEL BUEN PASTOR (9:35).

- A. Enseñaba y predicaba en todas partes.
 - 5. ¿Ha seguido su ejemplo?
 - 6. Así alistó la mies (preparó el terreno, sembró la semilla).
- B. Envío obreros (Mateo 10:5)
 - 1. ¿Ha oído usted su llamada?
 - 2. Era y es la única manera de cosechar la mies y cuidar la grey.

CONCLUSIÓN:

- A. ¿Se atreva usted a comparar sus ojos con los del BUEN PASTOR?
- B. ¿Su oración?
- C. ¿Sus obras?
- D. ¡MIRE! ¡ORE! ¡VAYA PREDICANDO!
- E. El Buen Pastor dio Su vida por usted. ¿Será en vano Su sacrificio por usted? Rinda su vida a Cristo en fe y obediencia hoy mismo para que él pueda ser SU BUEN PASTOR.

CRISTIANOS TIBIOS

Propósito: Animar al cristiano a ser celoso en su servicio a Dios en vez de ser indiferente y de poco ánimo (tibio).

Texto: Apocalipsis 3:14-22

INTRODUCCIÓN:

- A. La indecisión puede ser trágica para un motorista. Si llega a una esquina y ni sigue adelante ni para, es probable que sufra un accidente.
- B. La indecisión también puede ser trágica en la vida del cristiano. Uno puede perder la aprobación de Dios si no decide de una vez entregar su vida al servicio de Dios con entusiasmo y fervor. Pero hay muchos cristianos que sólo se pueden describir como "CRISTIANOS TIBIOS" porque no se retiran del Señor por completo ni tampoco se entregan a Su servicio.
- C. Son como los cristianos en la ciudad de Laodicea: CRISTIANOS TIBIOS (Apocalipsis 3:14-22).

I ¿QUIENES SON LOS CRISTIANOS TIBIOS? 13:15,16).

- A. NO es el cristiano que NUNCA asiste (en contraste con una hermana con 16 hijos que camina varios kilómetros a pies para asistir en cada reunión de la iglesia).
- B. NO es el cristiano que no ofrenda NADA (en contraste con cristianos pobres que realmente se sacrifican para ofrendar).
- C. NO es el cristiano que NUNCA estudia la Biblia (en contraste con un señor ciego y quemado de las manos que aprendió a leer el braille con la lengua y leyó toda la Biblia dos veces así).
- D. NO es el cristiano que NI SIQUIERA PRETENDE vivir piadosamente.
- E. NO es el cristiano que NUNCA ayuda a NADIE que tiene necesidad.
- F. NO es el cristiano al que NO LE IMPORTA si la gente se condena.
- G. ¿ES USTED UN CRISTIANO TIBIO?

II ¿POR QUE SON CRISTIANOS TIBIOS?

- A. PORQUE piensan que no tienen necesidad de NADA (3:17).
 - 1. Laodicea influyó en el pensamiento del cristiano laodicense.
 - 2. El ambiente en el cual vivimos nosotros muchas veces afecta nuestro modo de pensar también y nos enfría.
- B. PORQUE ni siquiera reconocen que no están siguiendo a Cristo (3:17,20).
 - 1. No reconocen su condición (3:15).
 - 2. Pensaban estar dirigiéndose al cielo.
- C. PORQUE no reconocen que sólo Jesús puede satisfacer sus verdaderas necesidades (3:18).
- D. PORQUE no reconocen lo que están perdiendo (3:18,20,21).

III ¿CUAL ES LA ESPERANZA DE CRISTIANOS TIBIOS?

- A. La condenación si no cambian (3:16).
- B. Pueden empezar por escuchar al Espíritu Santo (3:21).
- C. Pueden acudir humildemente a Jesucristo (3:18).
- D. Puede volverse celosos (3:19).
 - 1. Estar caliente, HERVIR.
 - 2. Zelote = revolucionario.
 - 3. Debido al amor de Cristo por ellos.
- E. Pueden arrepentirse (3:19).
- F. Pueden abrir la puerta para Jesús (3:20).
- G. Pueden ser vencedores (3:21).

CONCLUSIÓN:

- A. El Señor espera pacientemente.
- B. Arrepiéntase antes que sea tarde.

LA AMISTAD CON EL MUNDO

Propósito: Advertir al cristiano contra la amistad con el mundo (es decir contra adoptar sus prácticas y propósitos).

Texto: Santiago 4:1-10

INTRODUCCIÓN:

- A. El mundo es el enemigo más implacable del cristiano. Debemos tener mucho cuidado de no olvidar que el mundo es siervo del diablo y que vive en tinieblas mientras nuestro deber es servir a Dios en luz.
- B. Debemos evitar LA AMISTAD CON EL MUNDO (Santiago 4:1-10).

I LOS FRUTOS DE LA AMISTAD CON EL MUNDO (4:1-3).

- A. La pasión (el más básico).
 - 1. Su credo: "Haré lo que satisface mi carne."
 - 2. Realmente destruye en vez de satisfacer ("combate").
- B. Las guerras y los pleitos.
- C. La codicia.
- D. El homicidio.
- E. La oración de uno fracasa.
 - 1. No ora - trata de cumplir sus deseos SIN Dios.
 - 2. Ora mal - "sea hecha MI voluntad NO la TUYA."

II LA SERIEDAD DE LA AMISTAD CON EL MUNDO (4:4, 5).

- A. Es adulterio espiritual
 1. Es como una esposa infiel (II Corintios 11:2).
 2. Dios no tolera una devoción parcial (Deuteronomio 32:16,21-25).
- B. Es guerra contra Dios.
 1. No hay zona desmilitarizada. Somos AMIGOS o ENEMIGOS.
 2. No es DIFÍCIL ser amigos de Dios y el mundo a la vez. ES IMPOSIBLE (vea Mateo 6:24; 12:30).
 3. Ser amigo del mundo es ser recluta del ejército de Satanás. Dios nos "RESISTE" (figura de guerra).

III LA SOLUCIÓN PARA LA AMISTAD CON EL MUNDO (4:6-10).

- A. La humildad.
 1. El problema fundamental es el orgullo. Uno mismo es el centro de su propia vida.
 2. "Someteos a Dios" (como soldado).
 3. Hay que reconocer su necesidad de Dios.
- B. El valor contra Satanás.
 1. El diablo NO ES irresistible.
 2. Hay que luchar ("resistid... y huirá").
 3. Con la ayuda de Dios venceremos ("gracia").
- C. Un solo propósito en la vida ("purificad vuestros corazones").
 1. No puede ser amigo del mundo y de Dios.
 2. Hay que decidir cuál es más importante para uno. 3. En este sentido tendremos que ser "fanáticos": personas que tienen un solo propósito y una sola amistad que domina toda su vida: la amistad con Dios que nos convierte en ENEMIGOS del mundo.

CONCLUSIÓN:

- A. ¿De quién será amigo usted? ¿Del mundo o de Dios?
- B. Si usted decide ser amigo del mundo, la risa que tendrá en el mundo se convertirá en lloro y su gozo en tristeza dentro de pocos días (4:9).
- C. Pero si decide ser amigo de Dios usted será exaltado y su gozo no tendrá fin (4:10).
- D. Sea amigo de Dios por humillarse delante del Señor y por cumplir Su voluntad revelada en el evangelio de Cristo. Acérquese a Dios ahora mismo y él se acercará a usted.

ANTES DE CONTINUAR CON LA PRÓXIMA LECCIÓN DEBE COMPLETAR EL EXAMEN NÚMERO 8 SOBRE "LOS SERMONES EXPOSITIVOS".

LA PREDICACIÓN DEL SERMÓN

El Sermón Es: LA COMUNICACIÓN de un mensaje bíblico de suma importancia para los oyentes con un propósito bien definido.

INTRODUCCIÓN:

- A. Si usted ha preparado su propósito y lo tiene bien definido, ha escogido su tema y texto, ha organizado el sermón en una forma bien unida con su introducción y conclusión apropiadas, ahora le toca LA COMUNICACIÓN VERBAL del mensaje bíblico.
 - B. Esta COMUNICACIÓN VERBAL del mensaje es lo que llamamos "LA PREDICACIÓN" del sermón.
 - C. Para ayudarle en la predicación del sermón quiero hacer algunas sugerencias.
- I Usted debe ser URGENTE. Debe tener un deseo ardiente de comunicar este mensaje a los oyentes.
- II Usted debe ser CONVERSACIONAL no artificial. Para llevar a cabo este propósito, el contacto de los ojos con los oyentes INDIVIDUALES es muy importante.
- III Usted debe cultivar el ENTUSIASMO (pero debe ser sincero y natural).
- A. Para cultivar verdadero entusiasmo necesita una meta importante. Si tiene un propósito bien definido y un mensaje de suma importancia para los oyentes, le será mucho más fácil tener entusiasmo.
 - B. El entusiasmo no significa que uno va a gritar y saltar ni golpear el púlpito. Es ser sincero, lleno de energía, convencido y convincente. Es una condición interna que se comunica en la voz, los gestos y todo lo que hace uno.
 - C. "Debe entrar en su tema; luego su tema debe entrar en usted; y finalmente su tema debe entrar en los oyentes" (Alexander Gregg).
- IV Usted debe OLVIDARSE de los GESTOS. Los mejores oradores están tan interesados en su mensaje que se olvidan por completo de los gestos, y los usan espontáneamente.
- V Usted debe ACEPTAR el MIEDO al público.
- A. El conocimiento del tema le dará confianza y le ayudará a vencer este problema.
 - B. Las siguientes acciones físicas le pueden ayudar:
 - 1. Tragar varias veces seguidas.
 - 2. Respirar profundamente tres o cuatro veces.
 - 3. Expulsar el aire de los pulmones o suspirar.
 - C. No deje de pedir la ayuda de Dios.

- VI Usted debe PRACTICAR el sermón.
- A. Lo puede hacer en parte en conversaciones privadas.
 - B. Lo puede hacer en su propia mente.
 - C. Al principio tal vez quiera practicarlo en su forma entera en privado o con su familia. Después no será necesario.
- VII El MENSAJE debe ser SUYO. No quiere decir que no lo adoptó de la predicación de otro predicador sino que usted lo ha estudiado, asimilado, aplicado a su vida y que usted está convencido personalmente que es el mensaje que los oyentes necesitan.
- VIII Debe ser NATURAL.
- A. No trate de imitar a otros predicadores.
 - B. Sea natural en su manera de hablar, sus gestos, su vestidura, sus expresiones y en todo.
- IX Debe usar ILUSTRACIONES.
- A. Buenas ilustraciones ayudan mucho en la comunicación del mensaje bíblico.
 - B. Los mejores ejemplos son de personas.
 - C. Sea personal. No le debe dar pena hablar de sus experiencias personales cuando son buenas ilustraciones del mensaje bíblico. Pero NUNCA debe dejar la impresión de jactarse.
- X Debe SONREIRSE sinceramente cuando es apropiado. Es una gran ayuda en eliminar los prejuicios y quitar las barreras entre usted y los oyentes.
- XI. Debe tratar de eliminar todos los HÁBITOS que distraen de la presentación del mensaje.
- XII. Debe usar ejemplos o ilustraciones VISUALES cuando es factible.
- A. Un objeto que ilustra el tema o un punto principal en la lección.
 - B. Cuadros preparados de antemano con el tema y los puntos mayores del sermón.
 - C. Pero no debe usar algo que le quita la atención de la presentación del mensaje o que distrae a los oyentes.

A CONTINUACIÓN PRESENTO UNA HOJA DE EVALUACIÓN EN LA CUAL APRENDEREMOS OTROS PRINCIPIOS EN CUANTO A LA PREDICACIÓN DEL SERMÓN.

3 = Excelente 2 = Buen trabajo 1 = Necesita mejorar

NOMBRE: _____

TEMA: _____ TEXTO: _____

I. ESTILO

- A. Apariencia 3 2 1
- B. Compostura 3 2 1
- C. Postura 3 2 1
- D. Contacto con los oyentes 3 2 1
- E. Gestos 3 2 1
- F. Naturalidad 3 2 1
- G. Malos hábitos 3 2 1

II CONTENIDO

- A. Propósito 3 2 1
- B. Organización 3 2 1
- C. Introducción 3 2 1
- D. Conclusión 3 2 1
- E. Transición 3 2 1
- F. Ilustración 3 2 1

III. USO DE LA BIBLIA

- A. Uso correcto de los textos 3 2 1
- B. Claridad de explicación 3 2 1
- C. Aplicación práctica 3 2 1

RESUMEN

- A. Especialmente excelente:
- B. Necesita trabajar más en
- C. Otras sugerencias:

IV. LA VOZ

- A. Volumen 3 2 1
- B. Infeción 3 2 1
- C. Velocidad 3 2 1

V. LENGUAJE

- A. Selección de palabras. 3 2 1
- B. Pronunciación 3 2 1
- C. Enunciación 3 2 1
- D. Gramática 3 2 1

VI. EFEECTO GENERAL

- A. Convincente 3 2 1
- B. Original 3 2 1
- A. Motiva 3 2 1
- D. Impresión general 3 2 1

AHORA DEBE COMPLETAR EL ÚLTIMO EXAMEN DEL CURSILLO - No. 9